

SLV+

LE MEILLEUR MEDO[®] DE TOUS LES TEMPS.

Solutions d'éclairage nouvelle génération.

toujours à jour !

téléchargez la liste de prix actuelle
KS-Lumiere.fr/liste_de_prix_MEDO
ou scannez le qr-code ci-dessous !



Vous trouverez [ici](#) nos conditions générales pour les clients professionnels



KS et SLV: des partenaires forts dans l'éclairage depuis plus de 30 ans

CENTRE D'ENLÈVEMENT À ESSEN

Depuis plus de 30 ans, la société KS Licht- und Elektrotechnik GmbH complète les produits et services de SLV par diverses prestations. Nous disposons d'un centre d'enlèvement pour les produits SLV au cœur de la Ruhr, où vous pouvez venir chercher à court terme les marchandises que vous nous avez commandées.

DÉCOUVREZ LES LUMINAIRES SLV EN DIRECT

Nous présentons une large sélection de luminaires SLV sur plus de 300 m² de surface d'exposition. Nos conseillers et éclairagistes professionnels vous y conseilleront personnellement. En même temps, vous pouvez profiter de notre exposition pour présenter nos luminaires à vos clients en termes de fonction et d'effet. Laissez-vous convaincre de la qualité de nos luminaires d'extérieur dans l'exposition extérieure.

CONCEPTION D'ÉCLAIRAGE GRATUITE

Nous développons des solutions d'éclairage pratiques avec vous et selon vos besoins. Qu'il s'agisse de locaux professionnels, de salles de vente ou d'ambiances privées : nos concepteurs d'éclairage ont toujours les bons concepts pour une solution adaptée aux besoins et énergétiquement judicieuse. Nous nous ferons un plaisir de calculer pour vous le temps de retour sur investissement de votre nouvel éclairage LED à économie d'énergie.

KS LUMINAIRES MULTIMARQUES BOUTIQUE EN LIGNE

Dans notre boutique en ligne professionnelle sur www.KS-lumiere.fr vous trouverez tout ce qui vous aide dans votre travail quotidien :

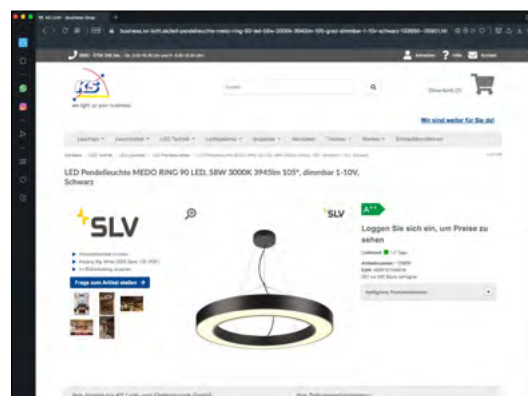
- Offres spéciales actuelles et nouveaux produits
- Vérification en ligne de la disponibilité des produits
- Trouver et commander facilement toutes les pièces de rechange
- Formulaire de commande rapide
- Tous les catalogues à télécharger ou sous forme de catalogue à feuilleter avec des liens vers les produits
- Textes de spécification, courbes de distribution lumineuse /LDT plug-ins et Tableaux de calcul rapide

KS Licht- u. Elektrotechnik GmbH
Manderscheidtstr. 8c
45141 Essen

Tel.: +49 (0)201-89924-0
Fax: +49 (0)201-89924-124

Onlineshop: www.KS-lumiere.fr
Internet: www.KS-Germany.com
Email: Verkauf@KS-Germany.com

Visitez-nous sur place ou appelez-nous :
Du lundi au jeudi en continu de 08h00 à 16h30
Vendredi en continu de 08h00 à 15h00



Scannez le lien vers notre formulaire de commande rapide et obtenez des informations actualisées sur la disponibilité des marchandises !



www.ks-lumiere.fr/formulaire-de-commande-rapide





NOUVEAUX LUMINAIRES MEDO®

Design intemporel. Améliorations actuelles.

Comment améliorer encore un classique plein de modernité ? D'abord, en conservant ce que vous, nos clients et clientes, aimez particulièrement chez nos luminaires MEDO®. Leur design intemporel, leur qualité exceptionnelle et leur haut niveau de fonctionnalité. Mais nous avons également entendu vos souhaits.

Les nouveaux modèles MEDO® et MEDO® PRO vous offrent désormais une puissance et une efficacité importante. Ainsi, en plus de répondre à vos exigences, peut-être surpasseront-ils aussi vos attentes. Découvrez les meilleurs MEDO® de tous les temps.

LA NOUVELLE GÉNÉRATION DE LA FAMILLE MEDO®

De nouvelles solutions pour les exigences les plus strictes.



MEDO®

- Interrupteur CCT 2700 K / 3000 K / 4000 K
- Quatre tailles de boîtiers en trois coloris
- Part de lumière indirecte plus importante
- Durée de vie prolongée et meilleure efficacité énergétique



MEDO® PRO DC

- Fonction éclairage de secours grâce au driver DC intégré
- UGR < 19
- L80/l10 – 50 000 h
- Subvention efficacité énergétique dès 120 lm/W

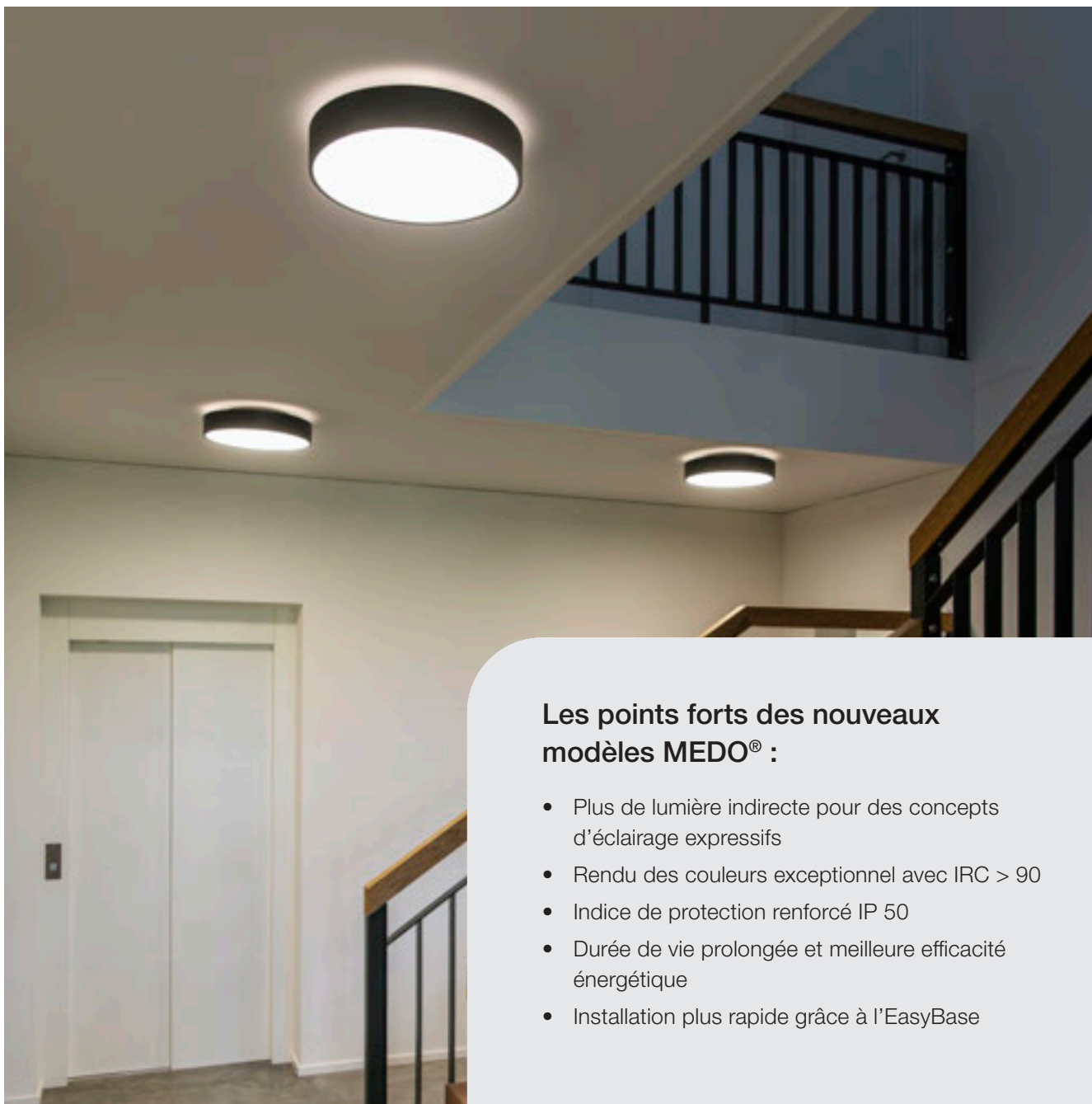


MEDO® PRO

- Disponible en versions opale (UGR < 25) et prismatique (UGR < 19)
- Interrupteur CCT 3000 K / 4000 K
- L80/l10 – 50 000 h
- Subvention efficacité énergétique dès 120 lm/W



Un classique du design décliné en trois versions : MEDO®, MEDO® PRO et MEDO® PRO DC. Les nouveaux luminaires MEDO® vous proposent la solution idéale à toutes vos exigences personnelles en matière d'éclairage. Des pièces d'habitation cosy aux projets d'espaces commerciaux complexes – désormais, chaque situation a son MEDO®. Un indice de protection renforcé (IP 50) et un rendu des couleurs exceptionnel à IRC supérieur à 90 permettent d'élargir le champ d'action de la gamme MEDO®. De plus, grâce à l'EasyBase, l'installation est simple et rapide.



Les points forts des nouveaux modèles MEDO® :

- Plus de lumière indirecte pour des concepts d'éclairage expressifs
- Rendu des couleurs exceptionnel avec IRC > 90
- Indice de protection renforcé IP 50
- Durée de vie prolongée et meilleure efficacité énergétique
- Installation plus rapide grâce à l'EasyBase

Autres luminaires de la famille MEDO® :



MEDO® SQUARE



MEDO® RING



MEDO® EL, cadre de montage




MEDO® EL, sans cadre



INSTALLATION PAR EasyBase

Plus rapide et facile que jamais.

Grâce à l'EasyBase, installer les nouveaux modèles MEDO® devient un jeu d'enfant. L'EasyBase sert de patron très pratique pour le perçage des trous, mais elle permet aussi de poser le luminaire facilement en un tournemain. Après avoir fixé votre EasyBase à l'emplacement souhaité et procédé au câblage, vous pouvez régler la température de couleur via l'interrupteur CCT situé sur l'appareil. Clipsez ensuite le luminaire en tenant compte des marquages verts. Eclairer une pièce à la perfection n'aura jamais été aussi simple.



Scannez le QR code pour voir la vidéo d'installation MEDO®.


Installation rapide grâce à l'EasyBase.



1. Vissez l'EasyBase au plafond et faites le câblage



2. Sélectionnez la température de couleur à l'aide de l'interrupteur CCT


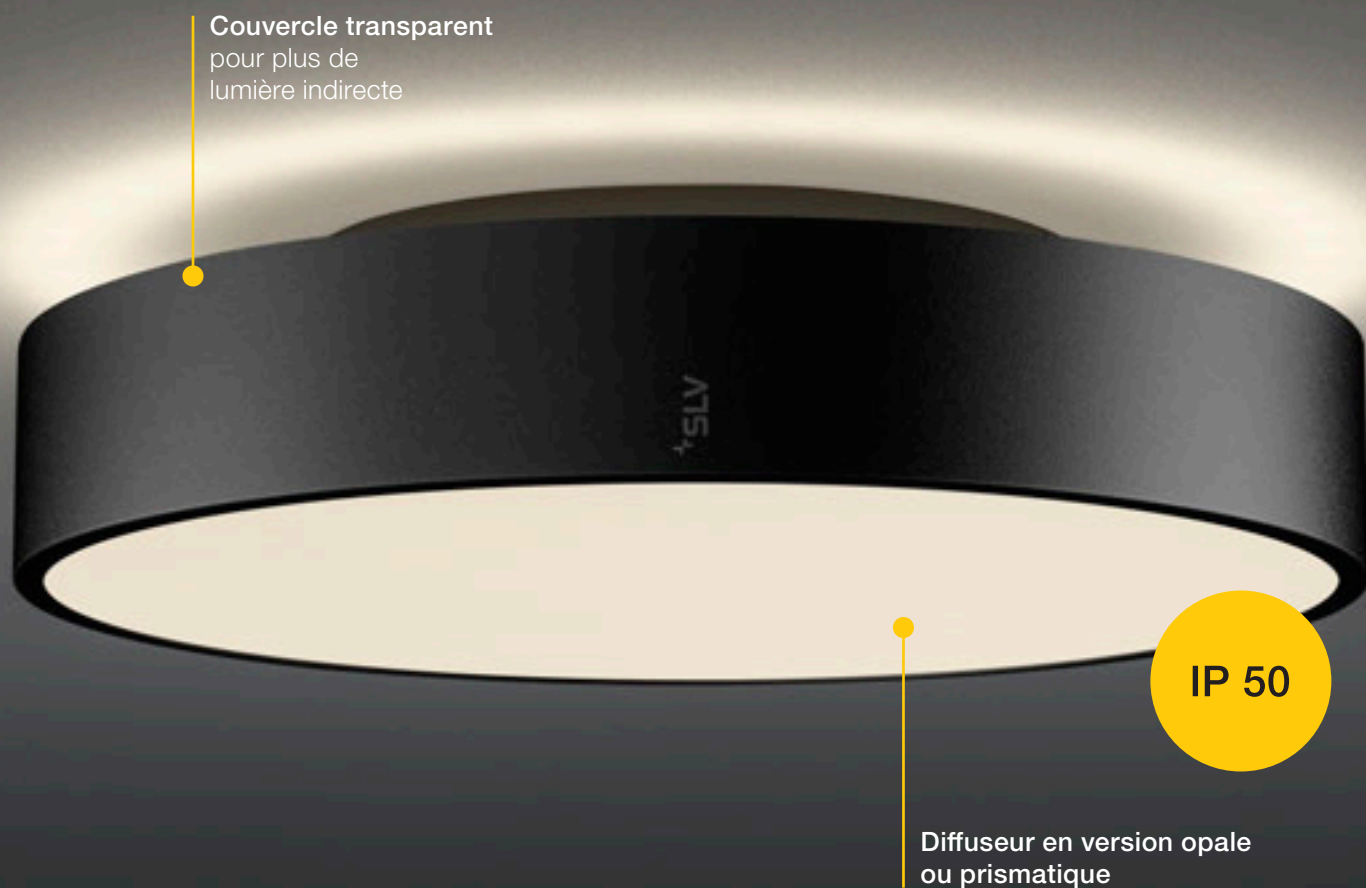


3. Alignez les marquages verts



4. Clipsez le luminaire*

*Les modèles MEDO® 60 et 90 nécessitent l'ajout d'une chaînette de sécurité fournie.



Tous les modèles MEDO® peuvent être utilisés comme suspensions. Ce type d'installation nécessite l'un des kits de suspension à commander séparément.

Modèle	Couleur	Ref.
Kit de suspension 1,5 m	●	135250
	○	135251
	●	135254
Kit de suspension 5 m	●	1001952
	○	1001950
	●	1001951

APERÇU MEDO®



MEDO®
CW : APPLIQUE, PLAFONNIER

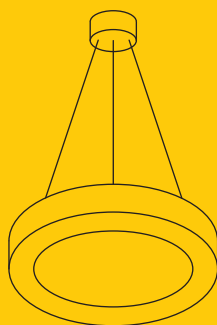
MEDO® PRO
CW : APPLIQUE, PLAFONNIER

MEDO® PRO DC
CW : APPLIQUE, PLAFONNIER

Tailles	30 40 60 90	30 40 60 90	30 40 60 90
Kit de suspension	1,5 5 m (non incl.)	1,5 5 m (non incl.)	1,5 5 m (non incl.)
EasyBase	✓	✓	✓
Interrupteur CCT	✓	✓	✓
DALI	-	✓	✓
Phase	C	C	-
1-10 V	-	-	-
UGR	22 25	19 25	19
DC	-	-	✓

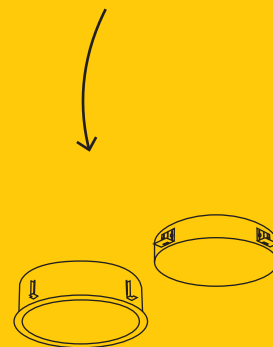


MEDO®
CL : PLAFONNIER, L, CARRÉ



MEDO® RING
PD : SUSPENSION

Les drivers LED ne sont pas fournis et doivent être commandés séparément.



MEDO®
EL : ENCASTRÉ, SANS CADRE | CADRE DE MONTAGE

	MEDO® CL	MEDO® RING PD	MEDO® EL
Dimensions	60	60	30 40 60
Longueur de câble	1,5 5 m (non incl.)	1,5 m (incl.)	–
Installation	–	–	–
Installation en hauteur	–	–	✓
Installation en sautoir	✓	✓	✓*
Installation en sautoir en hauteur	–	–	✓*
Installation en sautoir en hauteur en sautoir	✓	✓	✓*
Installation en sautoir en hauteur en sautoir en hauteur	22	22	25
Installation en sautoir en hauteur en sautoir en hauteur en hauteur	–	–	–

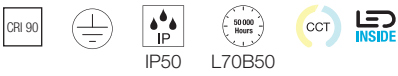
*En fonction du driver

NOUVEAU MEDO® – UNE POLYVALENCE À TOUTE ÉPREUVE

Meilleure efficacité énergétique, durée de vie prolongée et part de lumière indirecte importante. Les trois élégants coloris de boîtier produisent des aménagements personnalisés, tout comme l'interrupteur CCT qui permet de choisir entre 2.700 K, 3.000 K et 4.000 K. Un indice de protection renforcé IP 50 et un indice de rendu des couleurs exceptionnel IRC > 90 vous assurent une qualité hors norme.



66 mm
sans EasyBase

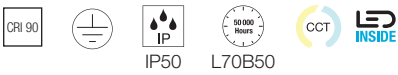


MEDO® 30, 40 ET 60 CW, PHASE

220-240 V ~50/60 Hz

Matière : aluminium / polystyrène (PS)

● Noir ○ Blanc ● Gris



MEDO® 90 CL, PHASE

220-240 V ~50/60 Hz

Matière : aluminium / polystyrène (PS)

● Noir ○ Blanc ● Gris



Esthétique	Pilotage	Ø mm	Couleur	Ref.	Flux lumineux lm			Puissance W	Efficacité lm/W	UGR		SDCM
					2.700 K	3.000 K	4.000 K					
Opale	Phase	280	●	1007316	1.050	1.100	1.200	12	100	≤25	110°	≤3
			○	1007317								
			●	1007318								
		380	●	1007319	2.100	2.200	2.350	20	118	≤25		
			○	1007320								
			●	1007321								
		600	●	1007322	4.050	4.250	4.550	39	117	≤22		
			○	1007323								
			●	1007324								
		900	●	1007325	8.300	8.700	9.350	79	118	≤22		
			○	1007326								
			●	1007327								

 MEDO® 60




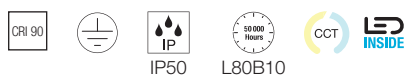


NOUVEAU MEDO® PRO – LA QUALITÉ DES EXIGENCES LES PLUS STRICTES

Le nouveau MEDO® PRO apporte des avantages tels que la compatibilité DALI et un interrupteur CCT pour une sélection flexible de la température de couleur entre 3000 K et 4000 K. Son IRC supérieur à 90 garantit un rendu de couleurs exceptionnel. Grâce à un choix entre diffuseur opale (UGR < 25) ou prismatique (UGR < 19), vous trouverez toujours la solution optimale pour votre projet.

MEDO® PRO

Esthétique	Pilotage	Ø mm	Couleur	Ref.	Flux lumineux lm		Puissance W	Efficacité lm/W	UGR		SDCM
					3.000 K	4.000 K					
Opale	DALI	280	●	1007286	1.350	1.350	10	135	≤25	110°	≤3
			○	1007287							
		380	●	1007294	2.650	2.650	19	139			
			○	1007295							
		600	●	1007302	5.450	5.500	39	141			
			○	1007303							
	Phase		900	●	1007310	11.000	11.200	75	149		
				○	1007311						
			280	●	1007290	1.350	1.350	10	135		
				○	1007291						
Phase		380	●	1007298	2.650	2.650	19	139	≤25	110°	≤3
			○	1007299							
		600	●	1007306	5.450	5.500	37	141			
			○	1007307							
900	●	1007314	11.000	11.200	74	149					
	○	1007315									


 66 mm
 sans EasyBase


MEDO® PRO 30, 40, 60 ET 90 PHASE OU DALI

220-240 V ~50/60 Hz

Matière : aluminium / polystyrène (PS)

 Noir
 Blanc

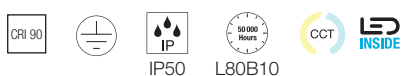
Esthétique	Pilotage	Ø mm	Couleur	Ref.	Flux lumineux lm		Puissance W	Efficacité lm/W	UGR		SDCM
					3.000 K	4.000 K					
Prismatique	DALI	280	●	1007284	1.250	1.250	10	125	≤19	80°	≤3
			○	1007285							
		380	●	1007292	2.400	2.500	19	132			
			○	1007293							
		600	●	1007300	5.000	5.100	39	131			
			○	1007301							
	Phase	Phase	280	●	1007288	1.250	1.250	10	125		
				○	1007289						
			380	●	1007296	2.400	2.500	19	132		
○	1007297										
Phase	Phase	600	●	1007304	5.000	5.100	37	131			
			○	1007305							
		900	●	1007312	9.400	9.700	74	129			
○	1007313										

NOUVEAU MEDO® PRO DC – UN CHAMPION DE PUISSANCE ET DE POLYVALENCE

Avec le nouveau MEDO® PRO DC, vous bénéficiez de tous les avantages techniques du MEDO® PRO en version prismatique avec $UGR \leq 19$. Il vous offre, en plus, l'assurance de continuer à voir où vous marchez en cas de coupure de l'alimentation électrique, grâce à son driver DC intégré.



66 mm
sans EasyBase



MEDO® PRO DC 30, 40, 60 ET 90 CW, DALI , UGR<19

220-240 V ~50/60 Hz

Matière : aluminium / polystyrène (PS)

● Noir ○ Blanc



MEDO® PRO DC

Esthétique	Pilotage	Ø mm	Couleur	Ref.	Flux lumineux lm		Puissance W	Efficacité lm/W	UGR		SDCM
					3.000 K	4.000 K					
Prismatique	DALI	280	●	1006411	1.250	1.250	10	125	≤19	70°	≤3
			○	1006412							
		380	●	1006414	2.400	2.500	19	132	80°		
			○	1006415							
		600	●	1006417	5.000	5.100	37	138	80°		
			○	1006418							
		900	●	1006420	9.400	9.700	75	129	80°		
			○	1006421							

 MEDO® PRO 90



RESTEZ INFORMÉ

Scannez le QR code et sélectionnez votre pays pour avoir accès à nos prix mis à jour. Rendez-nous visite sur notre site [slv.com](https://www.slv.com)





MEDO® SQUARE 60

220-240 V ~50/60 Hz


Matière : aluminium / acrylique

○ Blanc

Les kits de suspension séparés sont disponibles en page 7.



Pilotage	L x l mm	Couleur	Ref.	Température de couleur K	Flux lumineux lm	Puissance W	UGR	
1-10V	600 x 600	○	1000726	3.000	3.800	39	≤22	105°
DALI			1002882					





MEDO® RING 60 ET 90

220-240 V ~50/60 Hz

Matière : aluminium / poly méthacrylate de méthyle acrylique (PMMA)

○ Blanc ● Noir



Pilotage	Ø mm	Couleur	Ref.	Température de couleur K	Flux lumineux lm	Puissance W	UGR	
1-10V	60	●	133840	3.000	2.200	33	≤22	105°
		○	133841					
	90	●	133850					
		○	133851					
DALI	60	●	1002890	2.200	34			
		○	1002891					





MEDO® EL, CADRE DE MONTAGE 30, 40 ET 60

Matière : aluminium / poly méthacrylate de méthyle acrylique (PMMA)

○ Blanc



Ø mm	Profondeur d'encastrement mm	Couleur	Ref.	Flux lumineux lm		Puissance W	UGR	
				3.000 K	4.000 K			
300	130	○	1001905	1.500	1.600	14		
400	130	○	1001906	3.100	3.300	28	≤25	105°
600	160	○	1001907	4.700	5.000	36		

Les drivers LED ne sont pas fournis et doivent être commandés séparément. Retrouvez les drivers compatibles ici :






MEDO® EL, SANS CADRE 30, 40 ET 60

Matière : aluminium / poly méthacrylate de méthyle acrylique (PMMA)

○ Blanc



Ø mm	Couleur	Ref.	Flux lumineux lm		Puissance W	UGR		Profondeur d'encastrement mm
			3.000 K	4.000 K				
300	○	1001905	1.500	1.600	14			130
400	○	1001906	3.100	3.300	28	≤25	105°	130
600	○	1001907	4.700	5.000	36			160

Pilotage	Article	Couleur	Ref.	Puissance W
1-10V / DALI	Driver LED 250-700 mA / avec serre-câble / MEDO® 30 + 60	○	1002423	20
	Driver LED 500-1050 mA / avec serre-câble / MEDO® 40	○	1002424	40
Phase	Driver LED 700 mA / avec serre-câble / MEDO® 40	○	1005446	40
	Driver LED 1050 mA / avec serre-câble / MEDO® 30 + 60	○	464804	40
On / off	Driver LED 700 / 900 / 1000 mA / avec serre-câble / MEDO® 30 + 40 + 60	○	1006120	40



 MEDO® 60



 MEDO® 40



SIGNIFICATION DES SYMBOLES



Dimmable avec :

- **DALI** = **D**igital **A**ddressable **L**ighting **I**nterface. DALI est un protocole de bus qui permet d'évaluer, piloter et communiquer séparément avec tous les composants d'un système d'éclairage pour contrôler la lumière.



Classe de protection I / Protection par mise à la terre



Classe de protection III / Fonctionnement à basse tension



Ingress Protection – Indice de protection :

Indique la compatibilité des équipements électriques avec différentes conditions environnementales.



Angle de rayonnement :

décrit l'angle du faisceau lumineux en degrés. Plus la valeur de l'angle est faible, plus la concentration de la lumière est élevée.



Produits avec LED intégrées




Correlated Color Temperature : température de couleur



Durée de vie



Colour Rendering Index : indice de rendu des couleurs



Une grande partie des produits présentés dans cette brochure est protégée par des marques déposées, des dessins et modèles, des modèles d'utilité ou des brevets. Toute violation de ces droits de propriété ou toute utilisation de texte, de mise en page ainsi que d'images protégées par des droits d'auteur sans notre consentement fera l'objet de poursuites. Les illustrations et informations contenues dans cette brochure sont fournies à titre d'exemple uniquement et ne sont pas contraignantes en termes de couleur, de forme, de conception et de caractéristiques techniques. Toutes les descriptions et spécifications des produits sont donc sujettes à des changements et des erreurs.

Tous les produits de notre gamme sont soumis à des contrôles d'assurance qualité rigoureux et répondent aux normes en vigueur. Cette brochure présente un assortiment général et n'est pas spécifique à un pays. Toute divergence par rapport aux exigences propres à chaque pays doit être clarifiée avant la commande. SLV décline toute responsabilité en cas de normes techniques divergentes. Sauf indication contraire, toutes les valeurs de poids et de longueur sont indiquées en kg et en cm. Sous réserve de modifications techniques !

SLV est en droit d'adapter chaque liste de prix en fonction des fluctuations du marché, en cas de modifications importantes des coûts d'approvisionnement, de modifications de la TVA ou des prix d'achat.



KS Licht- u. Elektrotechnik GmbH
Manderscheidstr. 8c
D-45141 Essen

Tel.: +49 (0)201-89924-0
Fax: +49 (0)201-89924-124

Internet: www.KS-Germany.com
Email: Verkauf@KS-Germany.com
